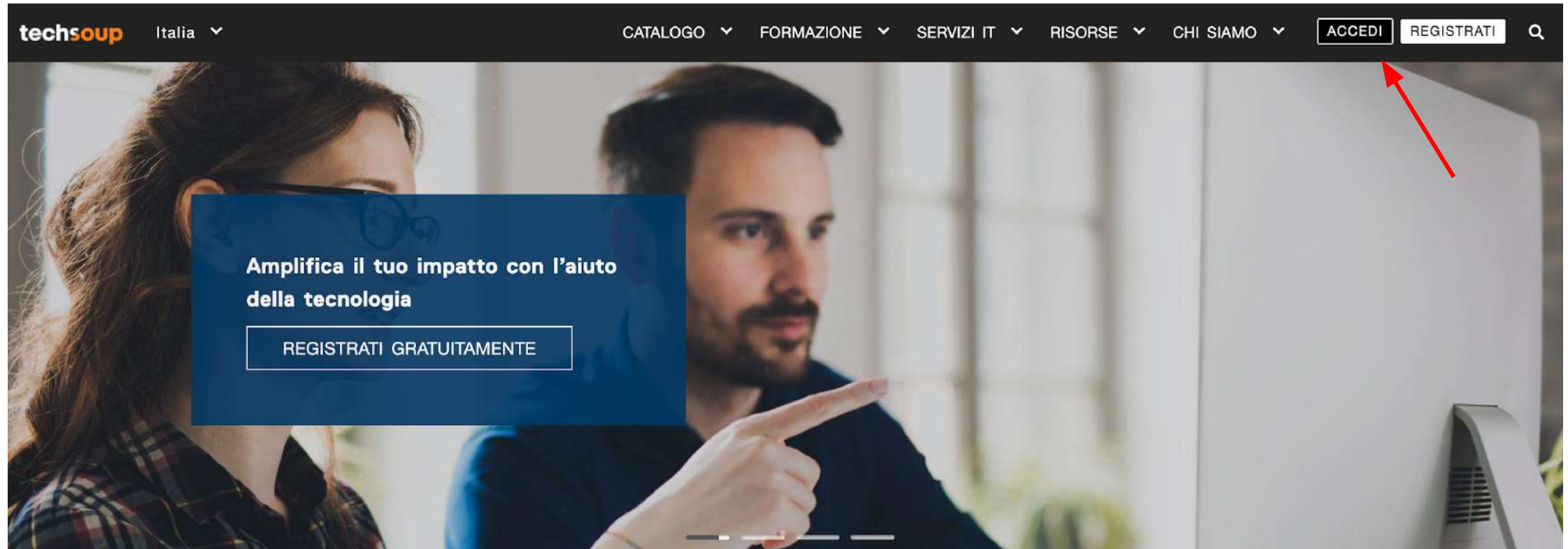


# Come ottenere Microsoft 365 per la tua Non Profit

Guida

techsoup

Collegati a [techsoup.it](https://techsoup.it) e accedi al tuo account.



TechSoup Cloud Manager

La tua organizzazione **non** è registrata a TechSoup?

Segui questi semplici passaggi:

- Vai su [techsoup.it](https://techsoup.it) e clicca su Registrati in alto a destra
- Crea il tuo account personale
- Crea l'anagrafica per la tua organizzazioni
- Carica i documenti richiesti (atto costitutivo, statuto, carta di identità del legale rappresentante)
- Attendi la conferma di accredito entro 2 giorni lavorativi

Ti ricordiamo che la registrazione a TechSoup è totalmente gratuita ed una-tantum. Possono registrarsi le organizzazioni che svolgono attività di utilità sociale senza finalità di lucro, con qualsiasi natura legale (ETS e non).



**Registrazione a TechSoup**

**Clicca su Prodotti e poi su Software e cloud**



**Abbiamo creato per te un nuovo e potente strumento per permetterti di acquistare e gestire le tue soluzioni cloud in unico posto sicuro.**

Proseguendo su Cloud Manager, accetti i nostri [Termini e Condizioni](#).

**TechSoup Cloud Manager**

## Seleziona Azienda o Brand e poi la voce Microsoft Cloud

FILTRI Mostra 20 di 245 Ordina per Più ordinati

**Azienda o brand** >

Tutti

**Categoria** >

Tutti

**Media Format** >

Tutti

**Piattaforma** >

Tutti

- DocuSign Discounted (1)
- DocuSign Donated (1)
- Flixbus (2)
- GetResponse (2)
- Google For Non Profits (1)
- Microsoft Cloud Subscriptions (4)
- Microsoft Donated Software (8)
- Microsoft Discounted Software (41)
- Microsoft Discounts With Software Assurance (83)
- NortonLifeLock (1)
- O And O Software (4)
- Pluralsight (1)
- Slack (1)
- Tableau (1)
- TeamViewer Discount Program (2)
- TeamViewer (1)
- TSS Europe (7)
- Tutanota (2)
- Veritas (2)
- Webex (1)

FILTRI

**CANCELLA TUTTI** Mostra 4 di 4

Ordina per Più ordinati

Azienda o brand



Microsoft Cloud Subscriptions (4) ✕

Categoria



Tutti

Media Format



Tutti

Piattaforma



Tutti



### Enterprise Mobility and Security Nonprofit

Le organizzazioni Non Profit eleggibili possono ottenere sottoscrizioni scontate per Enterprise



### Microsoft 365 Nonprofit

Le organizzazioni Non Profit eleggibili possono ottenere sottoscrizioni scontate per Microsoft 365



### Office 365 Enterprise Nonprofit

Le organizzazioni Non Profit eleggibili possono ottenere sottoscrizioni scontate per Office 365



### Project Online

Le organizzazioni Non Profit eleggibili possono ottenere sottoscrizioni scontate per Project Online

**Seleziona uno qualsiasi dei prodotti visualizzati.**

**La selezione in questa fase non implica nessuna scelta di acquisto, semplicemente dà avvio alla procedura.**

**TechSoup Cloud Manager**



# Microsoft 365 Nonprofit

**Donor Partner:** Microsoft Cloud Subscriptions

**Language:** Multilingual

**Software category:** Cloud Computing

**Media:** Subscription

**Platform:** Multiple platforms

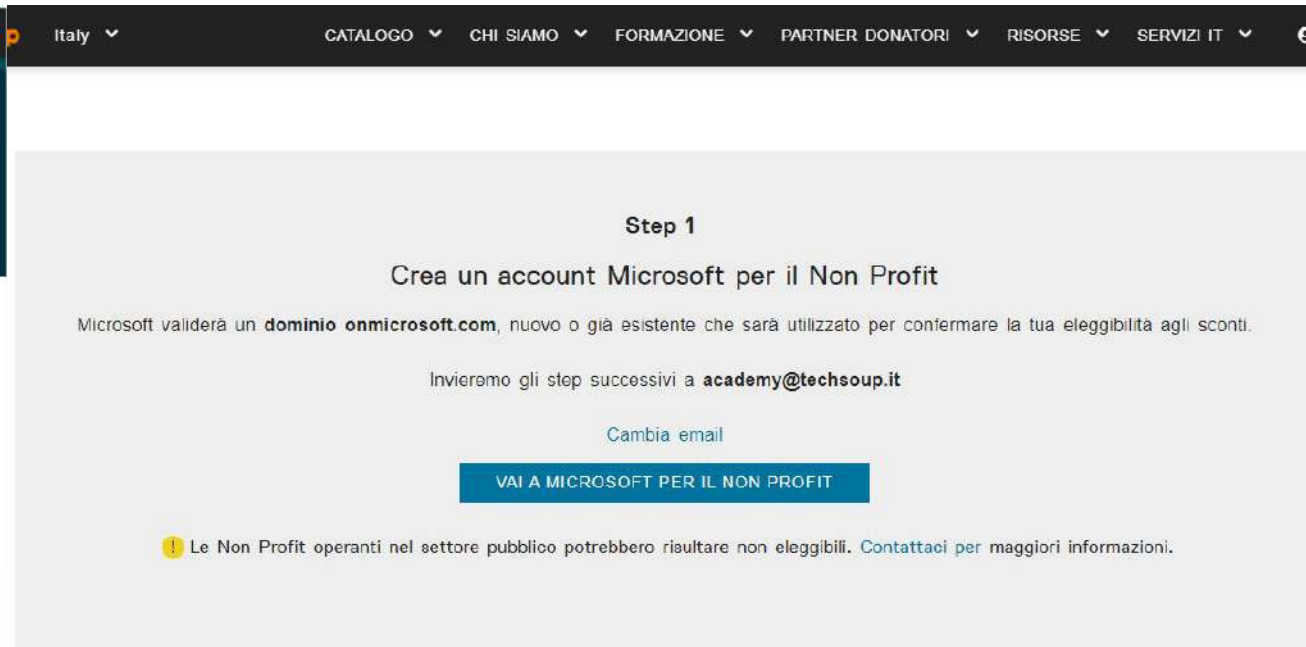
**Product ID:** G-52401

**Clicca qui**

GET THIS OFFER

DESCRIZIONE

**TechSoup Cloud Manager**



Ecco i 3 step che dovrai ora compiere.

Inizia creando un account per la tua organizzazione sul portale Microsoft per il Non Profit <https://nonprofit.microsoft.com/en-us/getting-started>

TechSoup Cloud Manager



We use cookies to improve your experience on our websites and for advertising. [Privacy Statement](#)

Accept all Manage cookies

Already registered as a nonprofit?

[> Sign in](#)

Get access to discounted and donated solutions for nonprofit organizations

**Register Now**  
Empower your organization with Microsoft tools and services



Microsoft for Nonprofits portal

Se la tua organizzazione **non è registrata** al Microsoft Non Profit Portal:

- clicca su Register Now
- registra la tua organizzazione e crea il vostro dominio onmicrosoft.com
- attendi l'email di notifica della tua eleggibilità e poi completa la procedura tornando a TechSoup.it e seguendo le prossime istruzioni.

Se hai bisogno di supporto per registrarti al Microsoft Non Profit Portal, scrivici a [customerservice@techsoup.it](mailto:customerservice@techsoup.it) e ti forniremo una guida dedicata.

Se la tua organizzazione **è registrata**:

- clicca su Sign In
- inserisci le vostre credenziali
- dopo aver effettuato login con successo, torna alla pagina TechSoup e prosegui con la procedura.

della tua eleggibilità.

### Step 3

Ottieni le tue licenze su TechSoup Cloud Manager.

Usa il tuo dominio onmicrosoft.com validato per ottenere sottoscrizioni scontate sul nostro Cloud Manager.

TECHSOUP CLOUD MANAGER

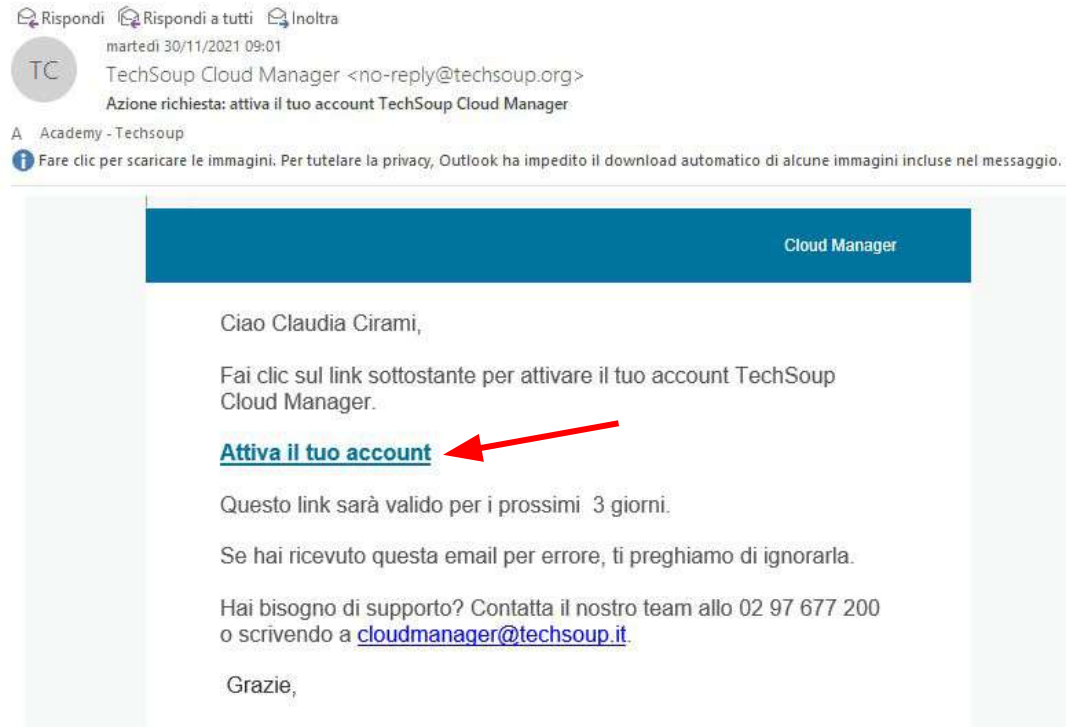
### Se sei già registrato o hai ricevuto l'email da Microsoft:

- torna su [TechSoup.it](https://TechSoup.it)
- accedi al tuo account
- poi clicca questo link per tornare alla pagina che visualizzi in questa slide: [Visita TechSoup Cloud Manager | TechSoup Italy](#)
- infine, clicca il bottone indicato.

## We sent you an email.

For your organization's security, we need to confirm your email address, [academy@techsoup.it](mailto:academy@techsoup.it), again before you can access offers on TechSoup Cloud Manager. Confirm your email address by clicking the link we've sent to the above email address. The link will expire in 24 hours. If you do not receive an email, check your spam or junk folders before contacting us.

**Qui è indicato l'indirizzo email a cui ti abbiamo scritto**



**Un'email è stata inviata al tuo indirizzo email (controlla anche spam/posta indesiderata)**

**Clicca sul link contenuto nell'email per confermare e proseguire**



**Sei pronto per scegliere le tue sottoscrizioni**

Grazie per aver confermato il tuo indirizzo email. Ora puoi effettuare il login e utilizzare Cloud Manager.

LOG  
IN

**Ottimo! Hai confermato il tuo indirizzo email.  
Clicca sul bottone Log In per proseguire**

## Member Login

EMAIL O

NOME UTENTE

customerservice@techsoup.it

PASSWORD

.....

[Password dimenticata?](#)

ACCEDI

## Registrati gratuitamente!



Ottieni offerte ed agevolazioni per la tua organizzazione Non profit.



Scopri risorse e corsi per aumentare la tua cultura digitale.



Connettiti con organizzazioni come la tua nei nostri forum.

REGISTRATI

**Inserisci le tue credenziali e procedi**

# Welcome Back

## Thanks for logging in!

Can't access Cloud Manager? Make sure that you clicked the verification link that we emailed to you. It might be in your junk or spam folder.

CONTINUE TO CLOUD MANAGER

**Clicca qui e procedi**

RIGUARDO A NOI

SEGUICI

ISCRIVITI ALLA NEWSLETTER

techsoup  
ITALIA

Prova a ricercare per Servizio, Piano, Utente o Cliente

Cloud Manager

filtri

Tutte

Prodotti

Enterprise Mobility Suite  
Microsoft  
Ottieni strumenti di identificazione e sicurezza per proteggere i tuoi utenti, dispositivi, applicazioni e dati.  
form € 0,70 / Mensile  
VISUALIZZA I PIANI

Microsoft 365 Business  
Microsoft  
Ottieni le applicazioni Office più recenti, email aziendali, strumenti di collaborazione e altro ancora.  
form € 0,00 / Mensile  
VISUALIZZA I PIANI

form € 0,00 / Mensile

Edizioni e prezzi >

Panoramica >

Caratteristiche >

€ 4,20  
AGGIUNGI AL CARRELLO

Add-on disponibili  
Advanced Communications (Nonprofit Staff Pricing)  
€ 4,00 / Mensile

**Scorri il catalogo e seleziona il prodotto che desideri.**

**Poi clicca Aggiungi al carrello**

cliente

Cloud Manager

Filtra i piani

SILE ANNUALMENTE

Microsoft 365 Business Premium (Nonprofit Staff Pricing) Donation (Nonprofit)  
Microsoft 365  
Un prodotto integrato per consentire a SMB di avere accesso a strumenti di produttività, gestire la piattaforma di produttività e proteggere i dati sui diversi dispositivi. Massimo 10 licenze utente in donazione.  
€ 0,00  
AGGIUNGI AL CARRELLO

Add-on disponibili  
Advanced Communications (Nonprofit Staff Pricing)  
€ 4,00 / Mensile

**TechSoup Cloud Manager**



Aggiungi al carrello

VAI AL CARRELLO

ACQUISTA ALTRO

ANNULLA

Aggiungi Microsoft 365 Business Premium (Nonprofit Staff Pricing) Donation (Nonprofit) al Carrello

Mensile

Annualmente

NOME DEL PRODOTTO	QUANTITÀ	PREZZO
Microsoft 365 Business Premium (Nonprofit Staff Pricing) Donation (Nonprofit)	1	€ 0,00 / Mensile

**Clicca su:**

- **Acquista altro, se non hai terminato i tuoi acquisti**
- **Vai al carrello, se hai terminato.**

Dai un nome alla tua sottoscrizione

**Inserisci la quantità desiderata.**

**Suggerimento: cancella il numero 1 e digita il numero desiderato invece di utilizzare le frecce. Questo eviterà fastidiosi rallentamenti.**



1 Elementi del carrello

2 Informazioni di fatturazione

3 Dettagli del servizio

4 Conferma



### Carrello



### 1 Elementi del carrello

NOME DEL PRODOTTO	QUANTITÀ	PREZZO UNITARIO	SCONTO	TOTALE	AZIONI
<small>Microsoft 365</small> Microsoft 365 Business Premium (Nonprofit Staff Pricing) Donation (Nonprofit)	1	€ 0,00 / Mensile	0.00 %	€ 0,00	

**Controlla che il prodotto, la quantità e (eventualmente) il prezzo siano corretti.**

**Poi clicca Checkout.**

CHECKOUT



techsoup  
ITALIA

Prova a ricercare per Servizio, Piano, Utente o Cliente

Cloud Manager

1

2

### 2 Informazioni di fatturazione

Indirizzo Di Fatturazione

Indirizzo	Città
via bergognone 34	milano
Nazione	Stato/Provincia
Italy	
CAP	Telefono
20089	3401584208

Chi dovrà ricevere le vostre fatture?

Puoi cambiare i dettagli del tuo contatto di fatturazione esistente nella sezione [Il mio account](#).

Contatto fatturazione esistente

Nome	Email
Claudia Cirami	academy@techsoup.it

**Controlla le informazioni di fatturazione, poi clicca il bottone per proseguire.**

**In futuro, potrai modificare questa informazioni nella sezione Il Mio Account (icona dell'omino in alto a dx).**

“Il mio account” per aggiornare le informazioni sulla fatturazione, il numero di partita iva e/o lo SDI (nel

INDIETRO

**PROSSIMO**

techsoup  
ITALIA

Prova a ricercare per Servizio, Piano,

1 Elementi del carrello

2 Informazioni di fatturazione

Checkout

3 Dettagli del servizio

Imposta Account  
Per confermare la tua eleggibilità, inserisci un dominio onmicrosoft.cc  
Hai bisogno di aiuto? Contatta il Customer Support.

EU Microsoft Cloud

Domain Prefix \*

Verifica il nome di dominio

onmicrosoft.com

INDIETRO

~~CHIEDI~~

**Inserisci il nome di dominio che hai creato sul Microsoft Non Profit Portal.**

**Dovrai inserire solo la parte compresa tra la @ e .onmicrosoft.com.**  
**Es. se l'utenza creata fosse "customer@socialtechno.onmicrosoft.com", dovresti inserire solo "socialtechno".**

**Poi clicca qui.**

**NON cliccare qui.**

TECHSOUP ITALIA

TECHSOUP

techsoup



## Checkout



### 3 Dettagli del servizio

#### Imposta Account

Per confermare la tua eleggibilità, inserisci un dominio onmicrosoft.com validato, da nonprofit.microsoft.com, per ottenere licenze discount. Hai bisogno di aiuto? Contatta il Customer Support.

EU Microsoft Cloud

#### Domain Prefix \*

socialtechno

.onmicrosoft.com

Verifica il nome di dominio

Per completare la tua richiesta, clicca questo link: [Autorizza TechSoup Italia come tuo Microsoft Cloud Solution Provider \(CSP\) and log in with your credentials.](#)

Una volta concluso il processo di autorizzazione, clicca su "Verifica Autorizzazione" per confermare di aver concesso il permesso.

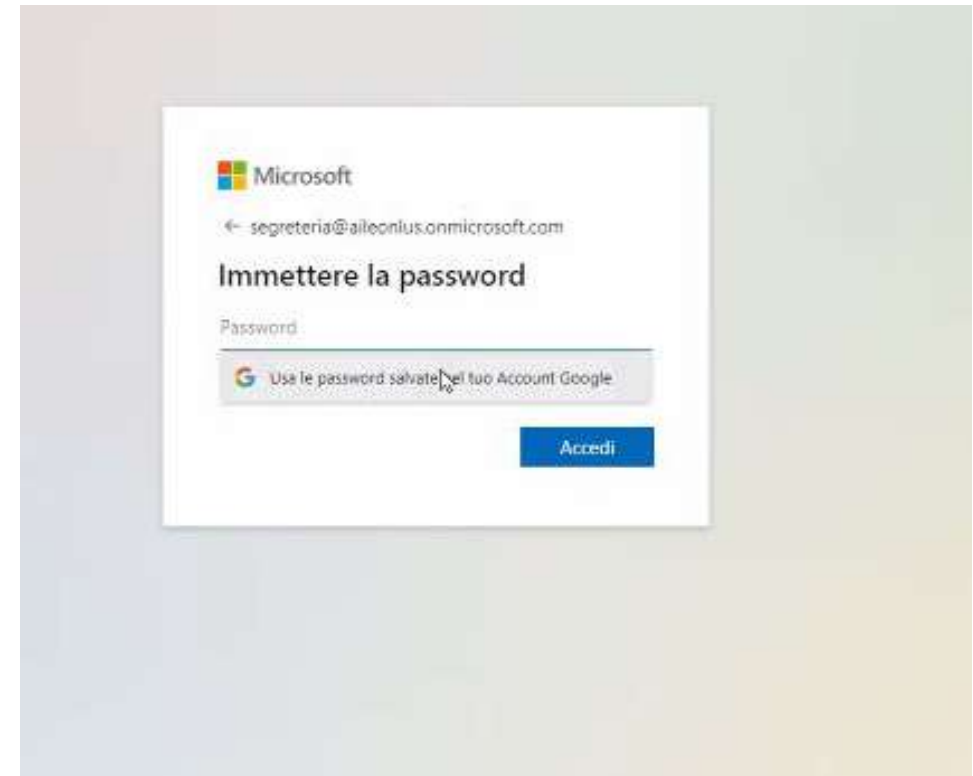
VERIFICA AUTORIZZAZIONE

**Clicca qui per confermare TechSoup come Reseller delle tue licenze.**

**Non dimenticare questo passaggio o non riuscirai a procedere!**



**Accedi all'account Microsoft della tua organizzazione**



**TechSoup Cloud Manager**

- Home
- Utenti
- Team e gruppi
- Ruoli
- Fatturazione
- Supporto
- Impostazioni
- Domini
- Search e Intelligence
- Impostazioni dell'organizza...
- App integrate
- Relazioni con i partner
- Configurazione
- Report
- Integrità
- Interfacce di amministrazione
- Sicurezza
- Conformità
- Azure Active Directo...
- Interfacce di ammini...
- ...aggiunto

Home &gt; Relazioni con i partner

## Autorizza partner

TSE Enterprises SP, z o.o. richiede di lavorare con te come partner Rivenditore. Dopo aver autorizzato la richiesta, i tuoi Rivenditore possono acquistare per tuo conto. La creazione di una relazione con un partner non consente di modificare le sottoscrizioni già personalizzate o modificare i termini di tali sottoscrizioni.

### Informazioni partner

TSE Enterprises SP, z o.o.  
ul. Bracka 25  
Warsaw, 00-028  
PL

### Tipo di relazione

Rivenditore

### Ruoli

Nessuna assegnazione

[Autorizza](#)[Annulla](#)

**Clicca qui per autorizzarci come Reseller  
delle tuoi prodotti Microsoft Cloud**



Checkout

**3** Dettagli del servizio

Imposta Account

Per confermare la tua eleggibilità, inserisci un dominio onmicrosoft.com validato, da nonprofit.microsoft.com, per ottenere licenze discount.  
Hai bisogno di aiuto? Contatta il Customer Support.

EU Microsoft Cloud

Domain Prefix \*

socialtechno

.onmicrosoft.com

 Verifica il nome di dominio

Per completare la tua richiesta, clicca questo link [Autorizza TechSoup Italia come tuo Microsoft Cloud Solution Provider \(CSP\) and log in with your credentials.](#)

Una volta concluso il processo di autorizzazione, clicca su "Verifica Autorizzazione" per confermare di aver concesso il permesso.

VERIFICA AUTORIZZAZIONE

INDIETRO

CHECKOUT

**Poi torna alla  
scheda di  
TechSoup Cloud  
Manager e clicca  
qui**



The screenshot shows the TechSoup Cloud Manager interface during a checkout process. The page is divided into four steps: 1. Cart Items, 2. Billing Information, 3. Service Details, and 4. Confirmation. The 'Service Details' step is active, showing a 'Set up Account' section with a 'Domain Prefix' field containing ':aileonlus' and a 'Verify Domain Name' checkbox that is checked. A modal dialog titled 'Specify a Custom Default Domain (Optional)' is overlaid on the page. The dialog contains the following text: 'When you created your account at the Microsoft nonprofit portal, your default domain was set to aileonlus.onmicrosoft.com. If you haven't made any changes to your account in the Office 365 admin center, this is still your default domain. You don't need to enter anything in the field below before continuing.' Below this, it says: 'However, if you have manually added a custom domain through the Office 365 admin center and then specified that domain as your new default domain, please enter that custom domain in the field below.' There is an empty text input field for the 'Custom Default Domain (most users should leave this blank)'. At the bottom of the dialog are two buttons: 'GO BACK' and 'CONTINUE'. A red box highlights the 'CONTINUE' button, and a red arrow points from the text 'Clicca qui' below to the 'CONTINUE' button. The background page is dimmed, showing a 'VERIFY AUTHORIZATION' button and a 'CHECKOUT' button.

**Clicca qui**

techsoup  
ITALIA

Cloud Manager

1 Cart Items 2 Billing Information 3 Service Details 4 Confirmation

**Checkout**

**3 Service Details**

Set up Account  
Please provide the onmicrosoft.com domain name you created for your organization at the Microsoft nonprofit portal. Only nonprofit organizations who have created an onmicrosoft.com domain name and received confirmation of their eligibility from Microsoft can purchase cloud solutions through Cloud Manager.

If you haven't completed these steps, go to the Microsoft nonprofit portal to create your domain now and return when you receive confirmation of your eligibility.

**EU Microsoft Cloud**

Domain Prefix \*

alleonlus

**Ottimo, la verifica è andata a buon fine!**

Verify Domain Name

✓ Authorization verified. You may continue with the checkout process.

BACK CHECKOUT

**Clicca qui**

TECHSOUP ITALIA About TechSoup Italia

TECHSOUP About TechSoup

techsoup  
GLOBAL NETWORK

**TechSoup Cloud Manager**

1 Cart Items

2 Billing Information


3 Service Details

4 Confirmation

#### 4 Confirmation

✓ **Your order is complete**

The invoice 07009093 has been generated for your order invoicing 1 products

SUBSCRIPTIONS	QUANTITY	ACTIVATION DATE	BILLING CYCLE	MANAGE YOUR SERVICE
Microsoft 365 Business Premium (Nonprofit Staff Pricing) Donation (Nonprofit)	6	02/12/2021	Monthly	

**Hai terminato la procedura d'ordine.**

**Le tue licenze sono ora disponibili nell'Account Amministratore Microsoft 365 della tua organizzazione, nella sezione [Fatturazione > Prodotti o Fatturazione > Licenze](#)**



**Hai bisogno di supporto?**  
Siamo qui per aiutarti  
[customerservice@techsoup.it](mailto:customerservice@techsoup.it)

[techsoup.it](http://techsoup.it)  
[@TechSoupItalia](https://www.instagram.com/TechSoupItalia)